




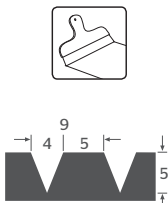

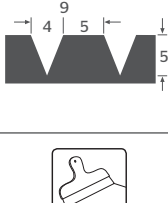

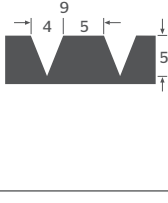

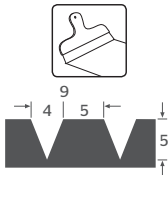

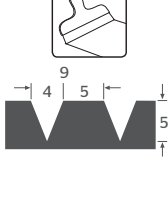

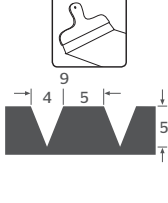
Parkety



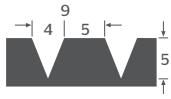


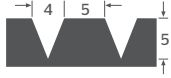
Kiilto nabízí ucelený komplex produktů pro pokládku a ošetřování parket a dřevěných podlah

Průvodce produkty













Parquetová lepidla
























PRODUKT	POPIS PRODUKTU / OBLAST POUŽITÍ	DOBA SCHNUTÍ / PLNÉ POUŽITÍ	DOBA PRO ZPRAC.	APLIKAČNÍ METODA	SPOTŘEBA	BALENÍ
Kiilto Solid 	M1 PVAc lepidlo na vodní bázi s vysokým podílem pevných částic pro lepení kročejových izolací a mozaikových parket.	3-5 dní	10-20 min		1,5 - 2 m ² / l	15 l (19 kg)
Kiilto Special 	M1 PVAc lepidlo pro lepení kročejových izolací a mozaikových parket. Vhodný podklad je závislý na typu parkety. Může být použit na dostatečně pevný podklad, např. Kiilto Fiberflex DF, Kiilto TopPlan nebo Kiilto TopPlan DF stěrkovací hmoty nebo překližky.	6 dní	10-20 min		1,5 - 2 m ² / l	15 l (17kg)
Kiilto Standard 	PVAc lepidlo pro lepení kročejových izolací a mozaikových parket. Vhodný podklad je závislý na typu parkety. Může být použit na dostatečně pevný podklad, např. Kiilto Fiberflex DF, Kiilto TopPlan nebo Kiilto TopPlan DF stěrkovací hmoty nebo překližky.	6 dní	10-20 min		1,5 - 2 m ² /l	15 l (17kg)
Kiilto FlexSilan 	M1 1-složkové lepidlo pro semi-elastické lepení umělých dřevěných podlah, blokových parket a prkených podlah. Bez vody. Vhodný podklad je závislý na typu parkety. Může být použit na dostatečně pevný podklad, např. Kiilto Fiberflex DF, Kiilto TopPlan nebo Kiilto TopPlan DF stěrkovací hmoty nebo překližky.	1-2 dny	10-20 min		1,5-2 m ² /l	10 l (16,5 kg)
Kiilto Flex 	M1 1-složkové lepidlo pro elastické lepení umělých dřevěných podlah, blokových parket a prkených podlah. Bez vody. Vhodný podklad je závislý na typu parkety. Může být použit dostatečně pevný, Kiilto Fiberflex DF, Kiilto TopPlan nebo Kiilto TopPlan DF stěrkovací hmoty nebo překližky.	1-2 dny	30 min		Ca. 1,5 m ² /l	10 l (16 kg)
Kiilto Slim 	2-komponentní, rychle vytvrzující polyuretanové lepidlo pro všechny typy parket (mimo "plovoucích podlah"). Vhodné i pro gumové podlahy. Bez vody.	1-2 dny	60-90 min		Ca. 1,5 m ² /l	1+0,17 kg 5+0,84 kg

<p>Kiilto Nopea Slim</p> 	<p>2-složkové, rychle vytvrzující polyuretanové lepidlo pro všechny typy parkety (kromě "plovoucích" dřevěných podlah). Vhodné i pro upevnění top lamel umělých dřevěných palubek. Vhodný podklad je závislý na typu parkety. Může být použit na dostatečně pevný podklad, např. Kiilto Fiberflex DF, Kiilto TopPlan nebo Kiilto TopPlan DF stěrkovácí hmoty nebo překližky.</p>	<p>1 hodina</p>	<p>5-9 min</p>	 	<p>1,5 m² / l</p>	<p>1+0,17 kg</p>
<p>Kiilto Gap</p> 	<p>Tmel na vodní bázi pro vyplňování mezer v parketách a dřevěných podlahách před dokončovacím broušením a dokončovacími pracemi s primery na vodní bázi vrchními laky. Barevné tóny: dub a bříza.</p>	<p>15-30 min</p>		 	<p>Spotřeba: 8m²/kg - v závislosti na velikosti mezer</p>	<p>1 l a 10 l</p>


Parketové laky

PRODUKT	POPIS PRODUKTU / OBLAST POUŽITÍ	DOBA SCHNUTÍ / PLNÉ POUŽITÍ	APLIKAČNÍ METODA	SPOTŘEBA	BALENÍ
<p>Kiilto Total</p> 	<p>Primer na vodní bázi. Vhodný v kombinaci s parketovými laky Kiilto. Pouze pro aplikaci kovovou stěrkou.</p>	<p>Počkejte ca. 30-60 min mezi vrstvami a 30-60 minut před použitím vrchního laku.</p>		<p>8 m²/l (3 vrstvy při aplikaci ocelovou stěrkou)</p>	<p>5 l a 10 l</p>
<p>Kiilto Forme</p> 	<p>Primer na vodní bázi. Vhodný v kombinaci s parketovými laky Kiilto. Pro všechny typy aplikací.</p>	<p>Pokud používáte ocelovou stěrku počkejte ca. 30-60 min mezi vrstvami a 2 hod. pokud používáte plstěnou stěrku nebo váleček</p>	   	<p>10 m²/l vrstva při aplikaci ocelovou nebo plstěnou stěrkou nebo štětcem</p> <p>10-12 m²/l (3 vrstvy při aplikaci ocelovou stěrkou)</p>	<p>5 l</p>
<p>Kiilto Nature Matt</p> 	<p>1-složkový lak na vodní bázi pro lakování parket a dřevěných podlah v domácnostech a veřejných prostorách. Matný (5).</p>	<p>Při aplikaci ocelovým hladítkem 30-60 min, válečkem 2 až 4 h. Umožňuje lehký provoz po 1-2 dnech a finální pevnosti je dosaženo po 2 týdnech.</p>	 	<p>25 m²/l (vrstva při aplikaci ocelovou stěrkou)</p> <p>6-8 m²/l (vrstva při aplikaci válečkem)</p>	<p>5 l</p>

Parquetové laky

PRODUKT	POPIS PRODUKTU / OBLAST POUŽITÍ	DOBA SCHNUTÍ / PLNÉ POUŽITÍ	APLIKAČNÍ METODA	SPOTŘEBA	BALENÍ
Kiilto Aku De Luxe  	1-složkový lak na vodní bázi pro lakování parket a dřevěných podlah v domácnostech. Polomat (20) a pololesk (55)	Mezi nátěry vyčkejte ca. 2 h Lehký provoz možný po 1-2 dnech. Konečná pevnost je dosaženo po 2 týdnech.	 	10–12 m ² /l, vrstva při aplikaci plstěnou stěrkou 25m ² /l, vrstva při aplikaci ocelovou stěrkou	5 l a 10 l
Kiilto Kalle Pro  	2-složkový lak pro vysoce zatěžované podlahy, např ve veřejných prostorách a sportovních halách. Vyhovuje požadavkům pro sportovní haly dle DIN 18032-2 a EN 14904. Polomat (20) a pololesk (55).	Mezi nátěry vyčkejte alespoň 2-3 h (pokud doba mezi nátěry přesáhne 48 hodin je nutné přebroušení). Umožňuje lehký provoz po 2 dnech a konečné pevnosti je dosaženo po 2 týdnech.	 	10–12 m ² /l, vrstva při aplikaci plstěnou stěrkou nebo válečkem 25 m ² /l, vrstva při aplikaci ocelovou stěrkou	4,5 l + 0,5 l
Kiilto Topaz  	1-složkový lak na vodní bázi pro lakování parket a dřevěných podlah v domácnostech a veřejných prostorách. Polomat (20) a pololesk (55)	Při aplikaci ocelovým hladítkem 30-60 min, válečkem 2 až 3 h. Umožňuje lehký provoz po 1-2 dnech. Konečné pevnosti je dosaženo po ca. 2 týdnech.	  	8-10 m ² /l, / vrstva při aplikaci štětcem nebo válečkem 25 m ² /l, vrstva při aplikaci ocelovou stěrkou	5l
Kiilto Opal  	2-složkový lak pro vysoce zatěžované podlahy, např ve veřejných prostorách a sportovních halách. Vyhovuje požadavkům pro sportovní haly dle DIN 18032-2 a EN 14904. Mat (10), polomat (20) a pololesk (55).	Mezi nátěry vyčkejte alespoň 2-3 h (pokud doba mezi nátěry přesáhne 48 hodin je nutné přebroušení). Umožňuje lehký provoz po 2 dnech. Konečné pevnosti je dosaženo po ca. 2 týdnech.	  	8-10 m ² /l, vrstva při aplikaci štětcem nebo válečkem 25 m ² /l, vrstva při aplikaci stěrkou	4,5 l + 0,5 l
Kiilto Puulattialakka Safir  	1-složkový lak na vodní bázi pro lakování štětcem. Vhodné pro desky a jiné dřevěné podlahy a schodiště. Polomat (20) a pololesk (55)	Mezi nátěry vyčkejte ca. 2 h. Lehký provoz je možný po 1-2 dnech. Konečné pevnosti je dosaženo po ca. 2 týdnech.	  	8-10 m ² /l, vrstva při aplikaci štětcem 25 m ² /l, vrstva při aplikaci stěrkou	1 l, 5 l polomat pouze v 5l

Parquetové oleje a prostředky na údržbu

PRODUKT	POPIS PRODUKTU / OBLAST POUŽITÍ	APLIKAČNÍ METODA	SPOTŘEBA	BALENÍ
Kiilto Parquet Oil  	<p>Kiilto Parquet Oil je směs rostlinných olejů pro impregnaci parket a dřevěných podlah v domácnostech a veřejných prostorách. Dává odolnou povrchovou úpravu. Tóny mohou být smíchány dohromady. Naolejovaný povrch může být lakován špičkovými laky Kiilto.</p> <p>Odstíny: Natural, Ivory White/Slonová kost, Silver Grey/Stříbrošedá, Mocca Brown/Kávově hnědá a Antique Black/Antická černá.</p>	 	<p>Spotřeba: 20–30 g/m² (ca. 40 m²/l v závislosti na savosti dřeva)</p>	2,5 l
Kiilto Parquet Care Oil 	<p>Kiilto Parquet Care Oil je určen pro údržbu parket a dřevěných podlah impregnovaných Kiilto Parquet Oil . Je vhodný i pro průmyslově naolejované parkety a dřevěné podlahy. Kiilto Parkety Care Oil obnoví původní, přirozený vzhled naolejovaných povrchů</p>		<p>Spotřeba: 50–100 m²/l (Spotřeba: ca. 15 g/m² v závislosti na savosti dřeva)</p>	1 l
Kiilto Parquet Cleaner Easy 	<p>Čistič pro lakované a olejované parkety a dřevěné podlahy. Připraven k okamžitému použití</p>			500 ml spray
Kiilto Parquet Cleaner Pro 	<p>Čistící koncentrát pro lakované a olejované parkety a dřevěné podlahy.</p>			500 ml
Kiilto Parquet Lacquer Fix 	<p>Na bázi akrylátu. Pro renovaci lakovaných parket a dřevěných podlah s menšími škrábanci a oděrkami. Polomat(20) a pololesk (55).</p>		spotřeba 40 m ² /Lahev	500 ml
Kiilto Parquet Stain Remover 	<p>Odstraňovač skvrn pro lakované parkety a dřevěné podlahy. Ideální pro odstraňování např. stop po gumových podpatcích, smůle, dehtu, inkoustu a propisovaček.</p>			400 ml aerosol

Péče o lakované dřevěné podlahy

Obecné pokyny: Doporučujeme používat kvalitní vchodové rohože u všech vnějších dveří pro eliminaci nečistot a kamínků u vstupu do vašeho domova. Vyhněte se vodě na lakované podlaze; v případě rozlití - setřete co nejdříve.

Když se nová lakovaná podlaha je připravena k použití?

Před zahájením lehkého provozu na podlaze vyčkejte alespoň 12 hodin po poslední vrstvě laku.

Lehký nábytek může být umístěn na podlaze 24-48 hodin po lakování. Aby nedošlo k poškrábání, používejte podložky pod nohy nábytku. Koberce a koberce mohou být položeny na podlahu ca. týden po lakování.

Čištění a péče: Vytvořte denní úklidovou rutinu a pravidelně odstraňte všechny viditelné skvrny, písek a bláto. Vysávání s měkkou tryskou vám pomůže odstranit suchá nečistoty, které by mohly poškrábat povrch podlahy. Podlahu vytřete dobře vyždímaným mopem, a v případě potřeby použijte kapku neutrálního čisticího prostředku.

Pro dřevěné podlahy nepoužívejte mokré čisticí metody.

Pro drobné škrábance a odřeniny použijte [Kiilto Parquet Lacquer Fix refresher](#). Všimněte si, že Kiilto Parquet Lacquer Fix je dodáván ve dvou variantách, takže mějte na zřeteli, která je pro vaši podlahu vhodná (semi-matt 20, semi-gloss 55).

Přečtěte si technický list [Kiilto Parquet Lacquer Fix](#) nebo navštivte naše webové stránky

Odstraňování skvrn: Nedovolte, aby se nečistoty "zažraly". Ihned je odstraňte navlhčeným hadříkem a čistou, vlažnou vodou.



Doporučené čističe

čokoláda, tuk, ovoce, zmrzlina, smetana, džus, káva, limonáda, čaj, víno, vejce, pivo	Kiilto Parquet Cleaner Easy nebo Kiilto Parquet Cleaner Pro
asfalt, guma, olej, krém na boty, odolná čokoláda a olejové skvrny, pastelky, rtěnka, fixy...	Kiilto Parquet Stain Remover
stearin, žvýkačky	Kiilto Freeze +55 °C cold spray

Navštivte naše webové stránky pro podrobné pokyny k:

- Tónování dřevěné podlahy před lakováním
- Tónování laku a tmelu
- Lakovací linky na sportovní podlahy



Kiilto parquet kit obsahuje produkty pro penetraci podkladu a vyrovnání :
Kiilto Start Primer, Kiilto TopPlan DF and
Kiilto Fiberflex DF.



QR kód k videu o parketových
olejích a lakování
naolejovaných podlah >>



QR kód k videu na údržbu
parket >>



Další informace o produktech
Kiilto pro parkety >>



KIILTO OY • PL 250, 33101 TAMPERE • Puh. 0207 710 100

www.kiilto.com

www.adhest.eu